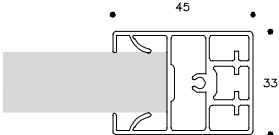



Enseigne	Référence	Cachet de l'entreprise
Nom - Prénom	N° du devis ou de la commande	
Téléphone	Date	
Adresse mail	Délai souhaité	

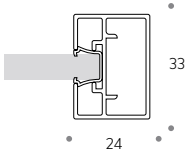
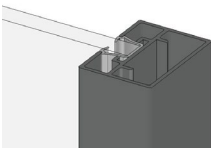
1. PROFIL

2. TYPE DE COULISSANTE

3. FIXATION



**PROFIL CRISTAL**  
VERRIÈRE L COULISSANTE



**PROFIL QUARTZ**  
VERRIÈRE S COULISSANTE  
(uniquement en Altitude)

Altitude (suspendue)

Tandem (roulant au sol)

Au plafond

En applique

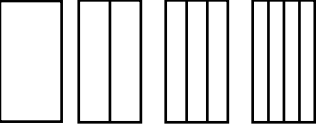
Galandage

Uniquement pour Altitude


4. MODÈLE

☐ Vitre

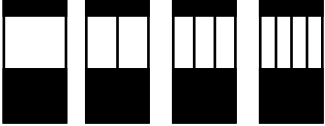
☒ Panneau




INTÉGRA  
VERRIÈRE<sup>1</sup>




DUO  
VERRIÈRE




TRIO  
VERRIÈRE




DUO




TRIO  
RUBAN



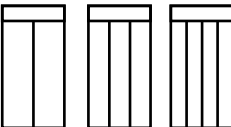
TRIO  
1-1-1



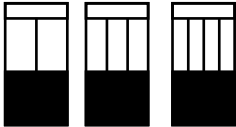
TRIO  
1-2-1



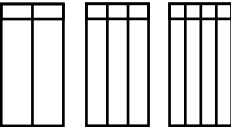
QUADRO



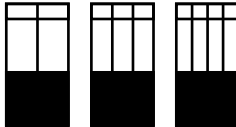
CLASS  
INTÉGRA<sup>1</sup>



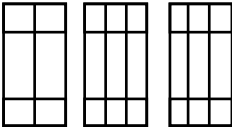
CLASS  
DUO



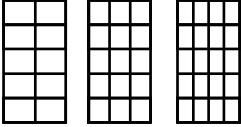
LOFT  
INTÉGRA<sup>1 2</sup>



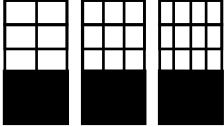
LOFT  
DUO<sup>1 2</sup>



LOFT DOUBLE<sup>1 2</sup>



AUTHENTIQUE  
INTÉGRA<sup>1 2</sup>




AUTHENTIQUE  
DUO<sup>1 2</sup>

<sup>1</sup> Non disponible en Quartz

<sup>2</sup> Largeur vitre visible mini = 316 mm

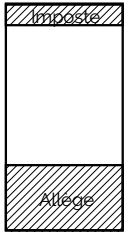
5. CARACTÉRISTIQUES

Nb de montants intermédiaires :  
(si non renseigné, basé sur le tarif)

 Hauteur de passage :  
(si galandage hauteur sous le rail)

Largeur de passage (L) :

Hauteur du muret :  
(si combiné à verrière fixe sur muret)



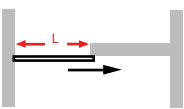
Hauteur imposte :  
(Pour TRIO, par défaut 400 mm)

Hauteur allège :  
(par défaut 1 000 mm)

Si autre que l'apparaige par défaut, décor choisi :  
(se référer au tarif)

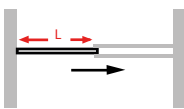
Option tôle laquée coordonnée 2 faces sur panneau 16 mm (uniquement profil Cristal)

6. IMPLANTATION



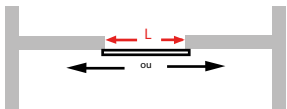
1

Cristal : L vantail =  $L + 20\text{ mm}$   
Quartz : L vantail =  $L + 24\text{ mm}$



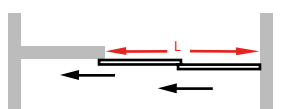
1b

Intégré dans châssis pour portes à galandage



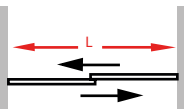
2

Cristal : L vantail =  $L + 45\text{ mm}$   
Quartz : L vantail =  $L + 48\text{ mm}$




3

Cristal : L vantail =  $L + 65\text{ mm} / 2$



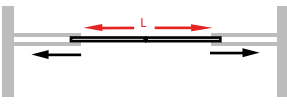
4

Cristal : L vantail =  $L + 45\text{ mm} / 2$   
Quartz : L vantail =  $L + 24\text{ mm} / 2$



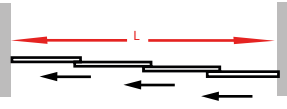
5

Cristal : L vantail =  $L + 40\text{ mm} / 2$   
Quartz : L vantail =  $L + 48\text{ mm} / 2$



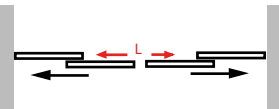
5b

Intégré dans châssis pour portes à galandage  
Non disponible en Quartz



6

Cristal :  $L + 45 \times 3\text{ mm} / 4$



7

Cristal : L vantail =  $L + 90\text{ mm} / 4$   
Quartz : L vantail =  $L + 48\text{ mm} / 4$

Longueur rail :

Longueur bandeau 1 :

Longueur bandeau 2 :

Quantité d'embout cache rail :

7. OPTIONS

Kit synchronisation :      Oui      Non

(uniquement pour les implantations 5 et 7)

Amortisseur

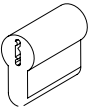
Altitude:      Oui      Non

Quantité :

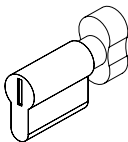
Pour 1 amortisseur, largeur de vantail mini : 610 mm  
Pour 2 amortisseurs, largeur de vantail mini : 930 mm

Serrure <sup>3</sup> :

Cylindre européen



Condamnation



Poignées encastrées <sup>3 4</sup> :

Pas de poignée

Poignée : Recto





Poignée : Verso

Poignées : Recto + Verso

Quantité totale :

Tandem double sens :      Oui      Non

8. COLORIS PROFIL

 Noir mat anodisé Ral approchant 9005 mat (décor associé noir)	 Argent mat anodisé (décor associé gris souris)
 Anthracite sablé Thermolaqué 7016 (décor associé anthracite foncé)	 Blanc mat Thermolaqué 9003 mat (décor associé blanc premium)

9. VITRE OU MIROIR 2 FACES

Vitre feuilletée claire	Vitre trempée harpe blanche <sup>5</sup>
Vitre feuilletée dépolie	Vitre trempée harpe noire <sup>5</sup>
Vitre feuilletée blanche	Miroir argent
Vitre feuilletée fumée bronze	Miroir gris
Vitre feuilletée fumée noire	Miroir bronze
Vitre armée	<sup>5</sup> Uniquement pour les modèles à 1 partition

10. COMMENTAIRES

11. TARIF PUBLIC