

Enseigne

Référence

Cachet de l'entreprise

Nom - Prénom

N° du devis ou de la commande

Téléphone

Date

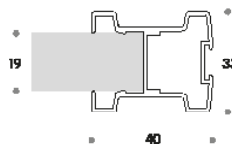
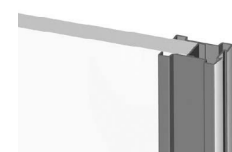
Adresse mail

Délai souhaité

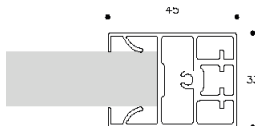

### 1. TYPE DE COULISSANTE

Altitude  
(suspendue)  
Tandem  
(roulant au sol)

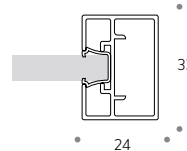
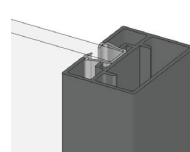
### 2. PROFIL




profil Diamant



profil Cristal




profil Quartz <sup>1</sup>



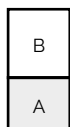
Open <sup>1</sup>

<sup>1</sup> uniquement disponible en Altitude

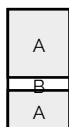
### 3. MODÈLE




INTÉGRA <sup>2</sup>




DUO <sup>3</sup>



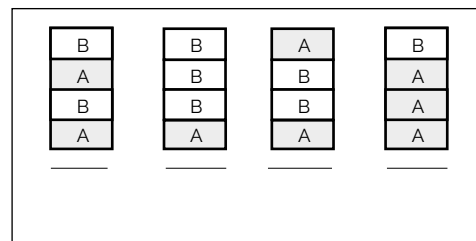
TRIO  
RUBAN <sup>4</sup>



TRIO  
1-1-1



TRIO  
1-2-1



QUADRO

<sup>2</sup> Non disponible en Quartz <sup>3</sup> Traverse positionnée à 1 000 mm du bas (cote entraxe traverse) <sup>4</sup> Ruban de 250 mm, traverse haute positionnée à 1 000 mm du bas (cote entraxe traverse)

### 4. REMPLISSAGE

Recto

A

B

Verso <sup>5</sup>

A

B

### 5. FIXATION

Au plafond

En applique

Galandage

### 6. CARACTÉRISTIQUES

Nb de montants intermédiaires :  
(si non renseigné, on se base sur le tarif)



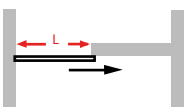
Hauteur de passage :  
**(si galandage, hauteur sous le rail)**

Largeur de passage (L) :

<sup>5</sup> Pour Quartz, les décors recto et verso sont identiques. Contreface blanche pour les miroirs ou vitres laquées.

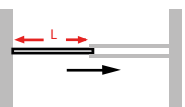
7. IMPLANTATION

1



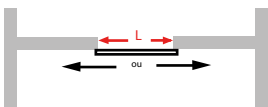
Diamant, Open, Cristal :  $L \text{ vantail} = L + 20 \text{ mm}$   
Quartz :  $L \text{ vantail} = L + 24 \text{ mm}$

1b



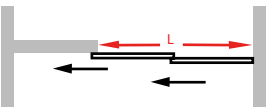
Intégré dans châssis pour portes à galandage  
Non disponible en Quartz

2



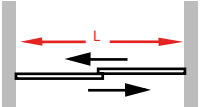
Diamant, Open :  $L \text{ vantail} = L + 40 \text{ mm}$   
Cristal :  $L \text{ vantail} = L + 45 \text{ mm}$   
Quartz :  $L \text{ vantail} = L + 48 \text{ mm}$

3



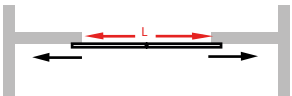
Diamant :  $L + 60 \text{ mm} / 2$   
Open, Quartz : non disponible  
Cristal :  $L + 65 \text{ mm} / 2$

4



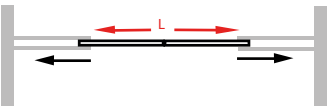
Diamant, Open :  $L \text{ vantail} = L + 40 \text{ mm} / 2$   
Cristal :  $L \text{ vantail} = L + 45 \text{ mm} / 2$   
Quartz :  $L \text{ vantail} = L + 24 \text{ mm} / 2$

5



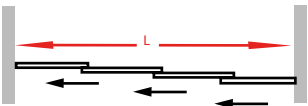
Diamant, Open :  $L \text{ vantail} = L + 40 \text{ mm} / 2$   
Cristal :  $L \text{ vantail} = L + 45 \text{ mm} / 2$   
Quartz :  $L \text{ vantail} = L + 48 \text{ mm} / 2$

5b



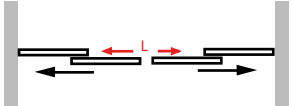
Intégré dans châssis pour portes à galandage  
Non disponible en Quartz

6



Diamant :  $L + 120 \text{ mm} / 4$   
Open, Quartz : non disponible  
Cristal :  $L + 135 \text{ mm} / 4$

7



Diamant, Open :  $L \text{ vantail} = L + 80 \text{ mm} / 4$   
Cristal :  $L \text{ vantail} = L + 90 \text{ mm} / 4$   
Quartz :  $L \text{ vantail} = L + 48 \text{ mm} / 4$

Longueur rail :

Longueur bandeau 1 :

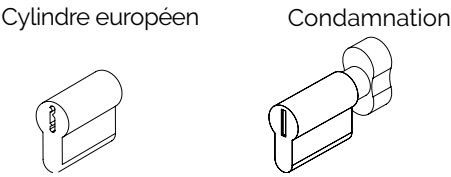
Quantité d'embout cache rail :

Longueur bandeau 2 :

8. OPTIONS

Kit synchronisation : (uniquement pour les implantations 5 et 7)	Oui	Non	Poignées encastrées * : (uniquement pour les profils Cristal et Open)
			Pas de poignée
Amortisseur Altitude:	Oui	Non	Poignée : Recto
Quantité :	Poignée : Verso		
Pour 1 amortisseur, largeur de vantail mini. : 610 mm Pour 2 amortisseurs, largeur de vantail mini. : 930 mm			
Amortisseur Tandem double sens :	Oui	Non	Poignées : Recto + Verso
			Quantité totale :

Serrure :  
(non disponible sur le profil Quartz)



Profil de réception

\* Les schématiser par une ou des croix sur l'implantation

Couleur :

<input type="checkbox"/> Noir	<input type="checkbox"/> Blanc
<input type="checkbox"/> Argent	<input type="checkbox"/> Anthracite

9. COLORIS PROFIL (sauf Open)

Tous profils

<input type="checkbox"/> Blanc mat Thermolaqué 9003 mat	<input type="checkbox"/> Argent mat anodisé
<input type="checkbox"/> Noir mat anodisé Ral approchant 9005 mat (décor associé noir)	<input type="checkbox"/> Anthracite sablé Thermolaqué 7016

Profil Diamant

<input type="checkbox"/> Argent brillant	<input type="checkbox"/> Bronze brillant
--	--

10. COMMENTAIRES

11. TARIF PUBLIC