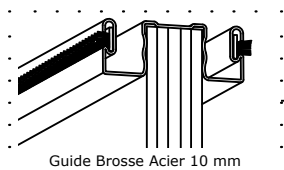


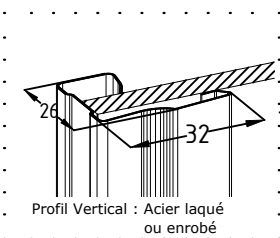
AGATE

Gamme Acier

COULISSANT

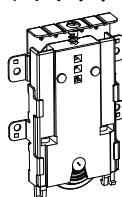


Guide Brosse Acier 10 mm

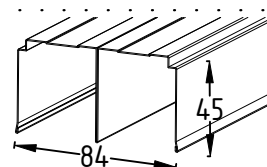


Profil Vertical : Acier laqué
ou enrobé

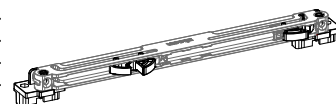
- Panneaux: -Mélaminé 2 faces E1
- -Épaisseur 10 mm
- -Euroclasse d-s2,d0



- Roulettes: -Roulement à billes avec système antidéraillement
- -Réglage: 10mm

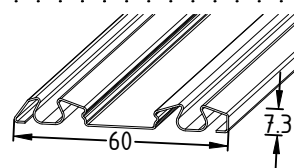


Rail Haut: -Acier laqué ou enrobé
-Longueur maxi : 5450 mm



- Frein amortisseur double sens
- pour façade Acier
- *Pour largeur vantail > 601mm

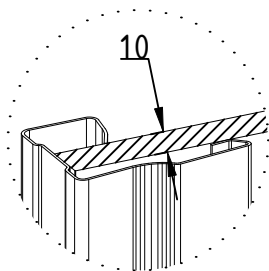
- Miroir ou Vitre laquée:
- -Épaisseur : 4mm sécurisée par un film antibris montée sur un panneau épaisseur 6 mm



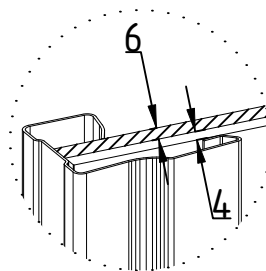
Rail Bas Acier laqué

DESCRIPTIF TECHNIQUE PORTES SUR MESURE

REPLISSAGE

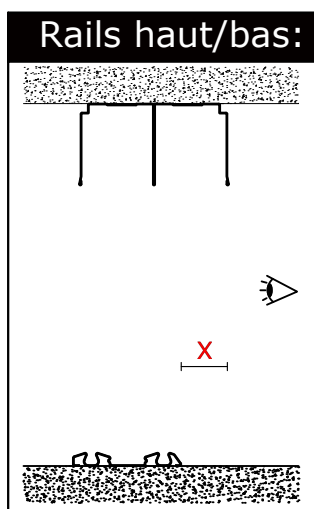


Panneau : épaisseur 10 mm

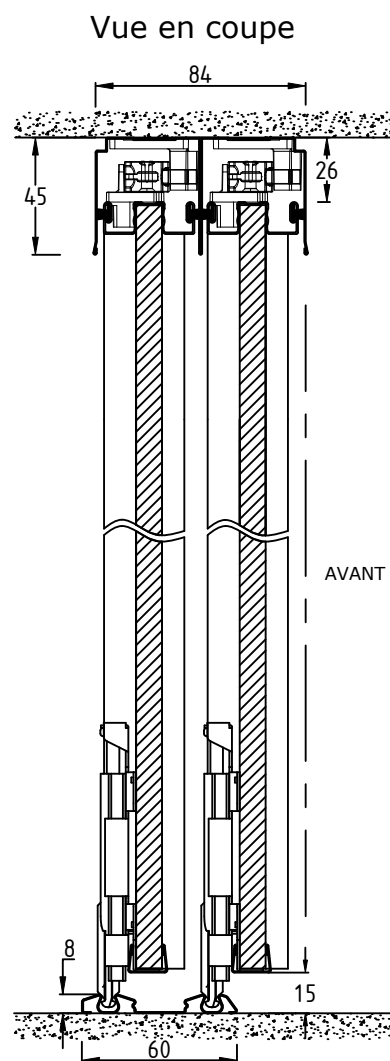


Vitre/Miroir : épaisseur 4 mm
Panneau : épaisseur 6 mm

DONNÉES TECHNIQUES



X=Retrait rail bas/rail haut en mm	
X	27



En mm	Largeur Vantail		Hauteur de Niche Hors-tout	
	Largeur Mini	Largeur Maxi	Hauteur Mini	Hauteur Maxi
Panneau - Miroir - Vitre Laquée ou Contrast				
Vitre laquée incisée	350	1200	400	2605
Vitre Contrast incisée				

Frein Amortisseur Double intégré
* Pour largeur vantail > 601mm

